


あらゆる壁を収納に。

 すえ木工の  
壁面収納

phono  
壁面収納 フォノ

- 商品改良のため、予告無く仕様変更する場合がございます。ご了承下さい。
  - 写真は印刷物のため、実際の色・質感とは異なる場合がございます。実物サンプルなどでお確かめください。
  - ホームページ・チラシへの本カタログの商品、写真、内容の無断複製・転載は固く禁じます。
  - 仕様は、2023年5月現在のものです。表示価格は10%税込価格です。カタログ有効期限は2023年9月30日です。
- 〒708-0861 岡山県津山市八出 244-1 株式会社すえ木工 <http://www.suemokko.co.jp>



2023年5月3版

“仕舞う”  
しま

“魅せる”  
み

“設える”  
しつら

本  
レコード  
家電  
書きもの  
おもちゃ  
趣味



プラン例 ▶▶

カタチ  
暮らし  
家族  
想い  
心躍る

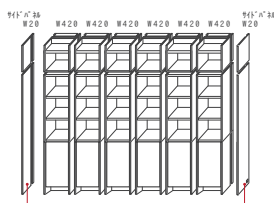
## BOOKSHELF



リビングシーンでの活用に加え  
規則性が落ち着くデザインが  
書斎やダイニングスペースなど  
シーン提案の幅を広げます


- ◎ w2560 d290 h2380
- ◎ ホワイトオーク × ナチュラル
- ◎ オプション無し

¥386,000(税)




◎POINT◎  
本製品は組合せセットの左右端に必ずサイドパネル(または マジックフイラー)が必要です。他アイテムと合わせてご注文時にご注文をお願いします。詳しくは[13-14 ページ]をご参照ください。


plan



w1080 d290 h2380  
¥234,500(税)



w2120 d390 h2380  
¥394,400(税)



w2140 d290 h2380  
¥285,000(税)


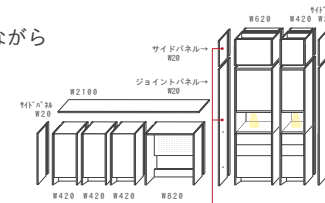
## SIDEBOARD



限られた空間を幾重にも使う  
詰め込むのではなく 寄り添いながら  
想像力とひらめきが  
豊かな暮らしをデザインします

- ◎ w3180 d390 h2380(h885)
- ◎ ウォールナット × ブラウン
- ◎ U\_OP TOT・ダウンライト

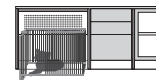
¥435,700(税)



◎POINT◎  
高さ違いのアイテムを横連結する場合は背の高い方の片側胴(左右指定要)に、ジョイントパネルのご注文が必要です。(上置き用はサイドパネル) 詳しくは[13-14 ページ]をご参照ください。

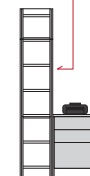
plan

ペットの  
おうち



w2100 d290 h885  
¥137,000(税)

充電  
スポット  
にも



w1100 d390 h2380(h885)  
¥191,200(税)

ギャラリー  
スペース



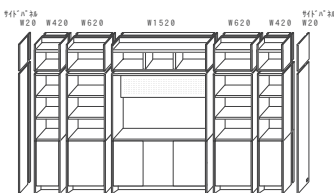
w1720 d390 h885  
¥122,400(税)

# LIVING/DINING



集う場所を 心躍る場所に  
スタイリッシュで機能的  
思い込んでいた生活の目線を  
少しだけチェンジ

- ◎ w3640 d390 h2380
- ◎ ホワイトオーク × ナチュラル
- ◎ オプション無し



¥517,100(込)




## plan



w2760 d390 h2380(h530)  
¥332,500(込)



w2960 d290 h530(h720)  
¥168,800(込)



w2620 d390 h2380  
¥396,900(込)




機能と動線を整理することで  
見えてくるカタチがここにある  
どこか懐かしいような  
それでいて新しい 暮らしのライン

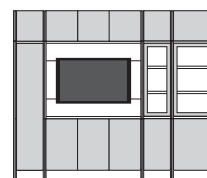
- ◎ w3020 d290 h2380
- ◎ マットホワイト × ホワイト
- ◎ ガラス扉・壁掛TV金具



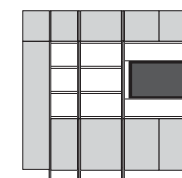
¥510,480(込)



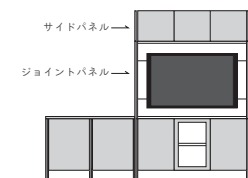
オプション  
ガラス扉は  
安全を考慮して  
樹脂製を採用  
しています



w2820 d290 h2380  
¥494,980(込)



w2480 d390 h2380  
¥434,180(込)



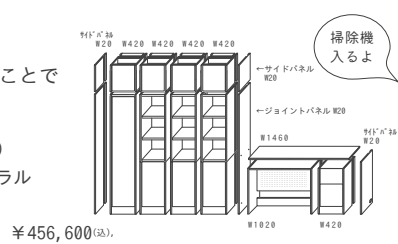
w3020 d290 h2380(h885)  
¥382,780(込)

## BOOKSHELF COUNTER




一人の時間にも  
ホームオフィスとしても  
洗練された空間を備えることで  
魅せられるものがある

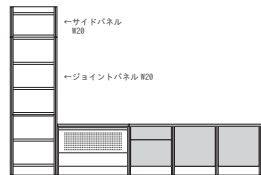
- ◎ w3180 d390 h2380(h720)
- ◎ グレーエルム × ナチュラル
- ◎ オプション無し



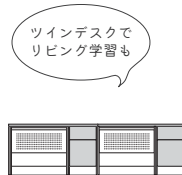
### plan



w1920 d290 h2380  
¥246,400 (税別)



w3560 d290 h2380(h720)  
¥266,700 (税別)



ツインデスクで  
リビング学習も

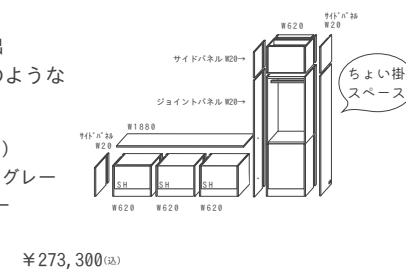
w2520 d290 h720  
¥146,200 (税別)

## ENTRANCE



限られた日常の空間に  
贅沢な時間をそっと演出  
オン/オフのスイッチのような  
収納というツール

- ◎ w2540 d390 h2380(h530)
- ◎ グレーエルム × ダークグレー
- ※天板のみマットグレー
- ◎ ハンガーパイプ

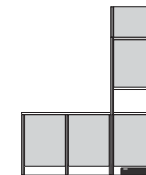


### plan



座れて  
便利

w2140 d290 h530  
¥159,000 (税別)



おかえり  
ルンバ

w1920 d390 h2380(h885)  
¥270,200 (税別)



w1720 d290 h885  
¥136,300 (税別)

# すえ木工の壁面収納とは？

耐震設計

賃貸住宅にも最適

実績豊富

## ■ 軸となる考え

すえ木工の壁面収納は、初めて購入されるお客様でもスムーズに検討して頂けるよう、まずは欲しい機能・サイズに合わせて、決まった形のアイテムを選ぶことから始まります。

“お部屋に合わせて イージーオーダー”  
これは、発売当初から変わらない考え方です。

## ■ 選ぶ楽しさ

参考プランや写真を見ながら我が家に置き換えて組合せを選ぶ時間は、とても楽しいひと時。大きな家具の購入という少し不安な出来事も、新しいお部屋や新しい生活をイメージしながら進めると、不思議とウキウキして来ます。

## ■ 唯一になる

選んでいくうちに愛着が湧く、そんな気持ちをもつのも家具の魅力。そこに立ちはだかる様々な問題、梁や柱などの障害物、コンセントやスイッチといった設備類、それらによってお客様の家具選びが壁にぶつかってしまわないように…。高さや幅、その他の加工、便利アイテムなど、すえ木工の壁面収納には、イージーオーダーとは思えないほど、お客様だけの製品をコーディネートする工夫が詰まっています。

## ■ 安心を運ぶ ホルムアルデヒド放散等級 F☆☆☆☆

ハンドルレスをはじめとするユニバーサルデザイン、天井突っ張りを採用した耐震仕様(施工を伴わないから床や壁にキズを付けにくく、設置も簡単)など、設計段階から細かい仕様にも注意を払い、耐震対策や使い心地にこだわっています。製造に関する全ての工程を国内自社工場にて行い、ご注文からお届け、アフターサービスまで“近くにいるからできること”を、お客様の安心に変える努力を続けます。

納入実績 15万5866件(2022年8月時点)

## PLANNING STEP プランニングを始めよう



アイテムおよび各パーツの詳細、オーダー方法は次頁以降でご確認ください➡

# ITEM

※設置場所の条件、木材の特性、製造上のクリアランスなどで全体の幅寸法が、最大0.3～0.4%程度大きくなります。設置場所には10mm程度の余裕を見てください。(設置幅は、幅木の内側⇄内側で採寸する)

H195cm ◎単品使用の場合も、必ず左右にサイドパネルもしくはマジックフィラーが必要です。

LP_A D29/39 42-ONT L/R	LP_A D29/39 62-ONT L/R	LP_A D29/39 42-ONO	LP_A D29/39 62-ONO	
D29 ¥47,700	D29 ¥58,300	D29 ¥39,100	D29 ¥46,700	
D39 ¥59,300	D39 ¥66,500	D39 ¥50,700	D39 ¥54,900	
LP_A D29/39 42-ONH	LP_A D29/39 62-ONH	LP_A D29/39 62-OND	LP_A D29/39 42-SSST L/R	
D29 ¥60,800	D29 ¥72,400	D29 ¥48,300	D29 ¥49,500	
D39 ¥72,500	D39 ¥81,400	D39 ¥55,400	D39 ¥57,100	

※本体両外側の化粧板の色は統一しておりません。予めご了承下さい(上置も同様)

掃除機に付属の専用ホルダーを背面パネルにビス固定可能

価格は税込

LP_A D29/39 102-OTT	LP_A D29/39 132-OTT	LP_A D29/39 152-OTT	
D29 ¥97,200	D29 ¥122,100	D29 ¥125,000	
D39 ¥111,500	D39 ¥136,900	D39 ¥142,700	
LP_A D29/39 102-VTT	LP_A D29/39 132-VTT	LP_A D29/39 152-VTT	
D29 ¥99,400	D29 ¥123,700	D29 ¥128,300	
D39 ¥113,600	D39 ¥138,500	D39 ¥146,000	

## オプションについて

発注時は【U\_OP/P\_OP】で始まるオプション名を明記

## オプション対応区分

★:【上台オプション】・【標準オプション】どちらも対応可能  
◆:【標準オプション】のみ対応可能

## 上台オプション (U\_OP)

★印マークアイテムの上台を右図のような仕様にする場合右記のオプション名で発注し各アイテムの本体金額にオプション価格を加算します。また板扉をガラス扉にしたい場合は、品番のT→Gに変更し標準オプションの変更金額を加算します。(アクリル樹脂ガラス)

U_OP TNN W42 ¥18,700 W62 ¥24,800	U_OP TNO W42 ¥10,200 W62 ¥16,000	U_OP T00 W42 ¥5,100 W62 ¥8,100	U_OP TOT W42 ¥10,200 W62 ¥16,000

例えば...

LP\_A D29 42-ONT  
+ 上台オプション U\_OP TNO  
+ 標準オプション P\_OP IG

の場合、左記の形で以下の価格となります

LP\_A D29 42-ONT L/R  
¥47,700

+

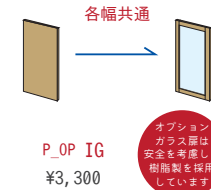
U\_OP TNO→U\_OP GNO  
W42 ¥10,200 + ¥3,300

合計 ¥61,200

U_OP OT0 W42 ¥5,100 W62 ¥8,100	U_OP OOM W42 ¥12,700 W62 ¥14,900	U_OP OOH W42 ¥11,500 W62 ¥13,500	U_OP OWN W42 ¥11,000 W62 ¥11,000

## 標準オプション (P\_OP)

板扉をガラス扉に変更



引出1杯をマガジン引出に変更



引出2杯をマガジン引出に変更



ダウンライト取付

天板や固定棚に取付可能です。取付位置をご指示ください。

P\_OP DL  
¥11,000

- ◎ 側板 配線孔加工 (角ブラキャップ付) ¥6,600
- ◎ 固定棚・天 配線孔カギトリ (半円キャップ無) ¥6,600
- ◎ 側板化粧仕上げ H195cm アイテム ¥8,800
- ◎ 側板化粧仕上げ H195cm アイテム以外 ¥5,500
- ◎ サイドパネル・マジックフィラー カギトリ化粧無し ¥2,200
- ◎ サイドパネル・マジックフィラー カギトリ化粧有り ¥8,800
- ◎ ダイヤル錠付扉取付 (L/R) ¥16,500

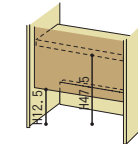
固定棚間内寸 H32.5cm の部分に取付可能。(W42/62 共通・同時に背板(2cm厚)も取付)

## その他のオプション

お掃除ロボット対応仕様

P\_OP OR ¥11,000

42-ONT/42-LT/42-MT/42-ST/62-ONT/62-LT/62-MT/62-ST の台輪部分に対応可能です。



※扉のカラーに関わらず、ダイヤル錠の色はブラックとなります。

# ITEM

※設置場所の条件、木材の特性、製造上のクリアランスなどで全体の幅寸法が、最大0.3～0.4%程度大きくなります。設置場所には10mm程度の余裕を見てください。(設置幅は、幅木の内側⇄内側で採寸する)

## H85.5cm

◎単品使用の場合も、必ず左右にサイドパネルもしくはマジックフィラー・天面には別天板が必要です。

価格は税込

LP D29/39 42-L0 D29 ¥17,600 D39 ¥22,100	LP D29/39 62-L0 D29 ¥20,800 D39 ¥23,900	LP D29/39 42-LT L/R D29 ¥26,200 D39 ¥30,700	LP D29/39 62-LT L/R D29 ¥32,400 D39 ¥35,500	LP D29/39 42-LH D29 ¥39,300 D39 ¥43,900	LP D29/39 62-LH D29 ¥46,500 D39 ¥50,400	LP D29/39 62-LD D29 ¥21,700 D39 ¥23,700	LP D29/39 82-LD D29 ¥24,100 D39 ¥26,400	LP D29/39 102-LD D29 ¥26,800 D39 ¥41,400	

## H69cm

◎単品使用の場合も、必ず左右にサイドパネルもしくはマジックフィラー・天面には別天板が必要です。

LP D29/39 42-M0 D29 ¥14,700 D39 ¥18,800	LP D29/39 62-M0 D29 ¥18,000 D39 ¥20,600	LP D29/39 42-MT L/R D29 ¥22,900 D39 ¥27,400	LP D29/39 62-MT L/R D29 ¥27,600 D39 ¥30,600	LP D29/39 42-MH D29 ¥30,900 D39 ¥35,200	LP D29/39 62-MH D29 ¥36,700 D39 ¥40,200	LP D29/39 62-MD D29 ¥18,200 D39 ¥20,100	LP D29/39 82-MD D29 ¥19,700 D39 ¥21,900	LP D29/39 102-MD D29 ¥22,000 D39 ¥24,900	

## H50cm

◎単品使用の場合も、必ず左右にサイドパネルもしくはマジックフィラー・天面には別天板が必要です。

LP D29/39 42-S0 D29 ¥12,700 D39 ¥15,700	LP D29/39 62-S0 D29 ¥14,900 D39 ¥16,900	LP D29/39 42-ST L/R D29 ¥18,400 D39 ¥21,400	LP D29/39 62-ST L/R D29 ¥24,000 D39 ¥26,000	LP D29/39 42-SH D29 ¥22,100 D39 ¥26,100	LP D29/39 62-SH D29 ¥26,000 D39 ¥29,100

## マジックフィラー(MF)

◎サイドパネル付き幅オーダーフィラー扉  
オーダー幅は7cm～45cm。

オーダー扉幅(cm) = 設置幅(cm) - 4cm(SP+開閉代)

L/R指定要 LP D29/39 195-MF L/R D29 ¥36,300 D39 ¥38,600	L/R指定要 LP D29/39 85-MF L/R D29 ¥22,000 D39 ¥24,200	L/R指定要 LP D29/39 69-MF L/R D29 ¥19,800 D39 ¥22,000	L/R指定要 LP D29/39 50-MF L/R D29 ¥16,500 D39 ¥17,600

## チェノクホワイト

単品アイテム・組合せの左右には、サイドパネル もしくは マジックフィラーのご注文が必須

## どうしてサイドパネルが必要？

→ キャビネットの外側にある配線レーンを隠すために(同時に配線スペースを確保するため)、単品使用・複数台使用どちらの場合も、必ず左右にサイドパネルが必要です。

◎ なお、横連結するキャビ同士の高さが違う場合、背の高い方の本体アイテムに【ジョイントパネル(JP)】(左右指定要)をご発注ください。

## サイドパネル(SP)

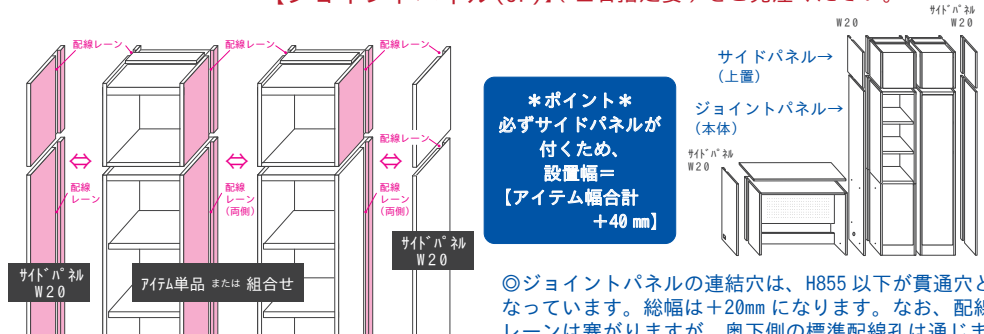
◎高さの違う本体を連結する場合は、間に背の高い方のジョイントパネル(JP)が必要です。

◎マジックフィラー(サイドパネル付)が付く側には、サイドパネルは不要です。

## 【配線すっきりシステム(詳細は17ページへ)】

(実用新案申請済)を採用しています。

L/R指定要 LP D29/39 195-SP L/R LP D29/39 195-JP L/R D29 ¥13,000 D39 ¥15,200	L/R指定要 LP D29/39 85-SP L/R LP D29/39 85-JP L/R D29 ¥7,400 D39 ¥8,100	L/R指定要 LP D29/39 69-SP L/R LP D29/39 69-JP L/R D29 ¥7,100 D39 ¥7,800	L/R指定要 LP D29/39 50-SP L/R D29 ¥6,300 D39 ¥6,800





# ITEM

※設置場所の条件、木材の特性、製造上のクリアランスなどで全体の幅寸法が、最大0.3～0.4%程度大きくなります。設置場所には10mm程度の余裕を見てください。(設置幅は、幅木の内側⇄内側で採寸する)

## 標準上置き(扉無し)

◎上置きにも、必ず左右にサイドパネルもしくはマジックフィラーが必要です。



LP D○○ H○○ UW0-42		LP D○○ H○○ UW0-62	
D29 H28-45	¥10,300	D29 H28-45	¥11,900
D39 H28-45	¥13,200	D39 H28-45	¥13,900
D29 H46-76	¥13,900	D29 H46-76	¥16,400
D39 H46-76	¥18,400	D39 H46-76	¥19,400
D29 H77-89	¥17,900	D29 H77-89	¥21,100
D39 H77-89	¥24,100	D39 H77-89	¥25,400

UW/HB 共通仕様  
\*扉有り・無し共に  
固定棚(3cm厚)仕様

LP D○○ H○○ UW0-102		LP D○○ H○○ UW0-132		LP D○○ H○○ UW0-152	
D29 H28-45	¥20,400	D29 H28-45	¥20,800	D29 H28-45	¥22,800
D39 H28-45	¥24,700	D39 H28-45	¥25,100	D39 H28-45	¥25,400
D29 H46-76	¥28,700	D29 H46-76	¥29,800	D29 H46-76	¥34,200
D39 H46-76	¥32,900	D39 H46-76	¥36,300	D39 H46-76	¥39,700
D29 H77-89	¥35,800	D29 H77-89	¥37,600	D29 H77-89	¥44,500
D39 H77-89	¥43,200	D39 H77-89	¥45,200	D39 H77-89	¥51,800

## 標準上置き(扉付き)

◎上置きにも、必ず左右にサイドパネルもしくはマジックフィラーが必要です。



LP D○○ H○○ UWT-42 L/R L/R指定要		LP D○○ H○○ UWT-62 L/R L/R指定要		LP D○○ H○○ UWT-102		LP D○○ H○○ UWT-132		LP D○○ H○○ UWT-152	
D29 H28-45	¥16,700	D29 H28-45	¥21,600	D29 H28-45	¥39,400	D29 H28-45	¥39,900	D29 H28-45	¥46,800
D39 H28-45	¥19,600	D39 H28-45	¥23,600	D39 H28-45	¥43,700	D39 H28-45	¥44,300	D39 H28-45	¥49,500
D29 H46-76	¥21,600	D29 H46-76	¥26,300	D29 H46-76	¥51,400	D29 H46-76	¥52,700	D29 H46-76	¥63,500
D39 H46-76	¥26,000	D39 H46-76	¥29,300	D39 H46-76	¥57,800	D39 H46-76	¥59,200	D39 H46-76	¥69,000
D29 H77-89	¥28,000	D29 H77-89	¥34,600	D29 H77-89	¥66,100	D29 H77-89	¥68,100	D29 H77-89	¥79,500
D39 H77-89	¥34,200	D39 H77-89	¥38,800	D39 H77-89	¥73,400	D39 H77-89	¥75,600	D39 H77-89	¥85,400

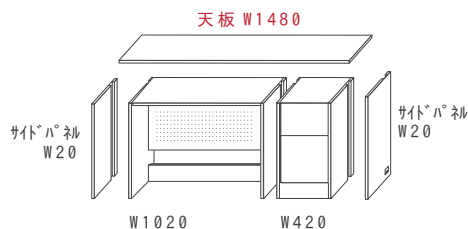
## 天板

◎厚み3cm。サイドパネルの厚み(2cm)も含めた指定幅を1cm単位でオーダーしてください。

LP D○○ TE42-100	LP D○○ TE101-140	LP D○○ TE141-180	LP D○○ TE181-220	LP D○○ TE221-240
D29 ¥10,600	D29 ¥15,400	D29 ¥16,700	D29 ¥19,400	D29 ¥21,500
D39 ¥11,300	D39 ¥16,500	D39 ¥17,800	D39 ¥20,600	D39 ¥22,600

サイドパネル W20+W1020+H+E+W420+H+E+サイドパネル W20  
=天板オーダーサイズ W1480

天板配線孔加工 ◎1箇所 ¥6,600  
(ブラキャップ付)



## 梁よけBOX(扉無し)

◎上置きにも、必ず左右にサイドパネルもしくはマジックフィラーが必要です。



LP D○○ H○○ HB0-42		LP D○○ H○○ HB0-62	
D29 H28-45	¥15,500	D29 H28-45	¥17,900
D39 H28-45	¥19,800	D39 H28-45	¥20,900
D29 H46-76	¥20,900	D29 H46-76	¥24,600
D39 H46-76	¥27,600	D39 H46-76	¥29,100
D29 H77-89	¥26,900	D29 H77-89	¥31,700
D39 H77-89	¥36,200	D39 H77-89	¥38,100

\*梁よけBOXの側板は、配線すっきり仕様になりません。

LP D○○ H○○ HB0-102		LP D○○ H○○ HB0-132		LP D○○ H○○ HB0-152	
D29 H28-45	¥30,600	D29 H28-45	¥31,200	D29 H28-45	¥34,200
D39 H28-45	¥37,100	D39 H28-45	¥37,700	D39 H28-45	¥38,100
D29 H46-76	¥43,100	D29 H46-76	¥44,700	D29 H46-76	¥51,300
D39 H46-76	¥49,400	D39 H46-76	¥54,500	D39 H46-76	¥59,600
D29 H77-89	¥53,700	D29 H77-89	¥56,400	D29 H77-89	¥66,800
D39 H77-89	¥64,800	D39 H77-89	¥67,800	D39 H77-89	¥77,700

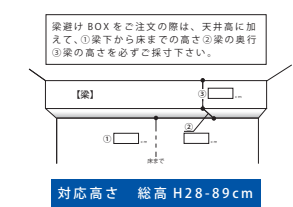
## 梁よけBOX(扉付き)

◎上置きにも、必ず左右にサイドパネルもしくはマジックフィラーが必要です。

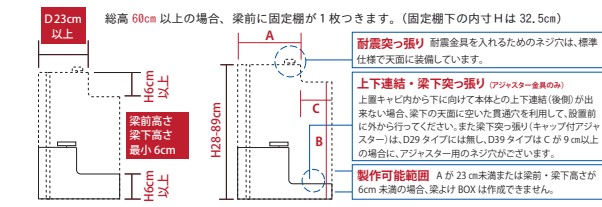


LP D○○ H○○ HBT-42 L/R L/R指定要		LP D○○ H○○ HBT-62 L/R L/R指定要		LP D○○ H○○ HBT-102		LP D○○ H○○ HBT-132		LP D○○ H○○ HBT-152	
D29 H28-45	¥25,100	D29 H28-45	¥32,400	D29 H28-45	¥59,100	D29 H28-45	¥59,900	D29 H28-45	¥70,200
D39 H28-45	¥29,400	D39 H28-45	¥35,400	D39 H28-45	¥65,600	D39 H28-45	¥66,500	D39 H28-45	¥74,300
D29 H46-76	¥32,400	D29 H46-76	¥39,500	D29 H46-76	¥77,100	D29 H46-76	¥79,100	D29 H46-76	¥95,300
D39 H46-76	¥39,000	D39 H46-76	¥44,000	D39 H46-76	¥86,700	D39 H46-76	¥88,800	D39 H46-76	¥103,500
D29 H77-89	¥42,000	D29 H77-89	¥51,900	D29 H77-89	¥99,200	D29 H77-89	¥102,200	D29 H77-89	¥119,300
D39 H77-89	¥51,300	D39 H77-89	¥58,200	D39 H77-89	¥110,100	D39 H77-89	¥113,400	D39 H77-89	¥128,100

## ■ 梁よけBOX 作成可能範囲



## ◎ 詳細仕様



## 上置き用 マジックフィラー

w70～450mm オーダー

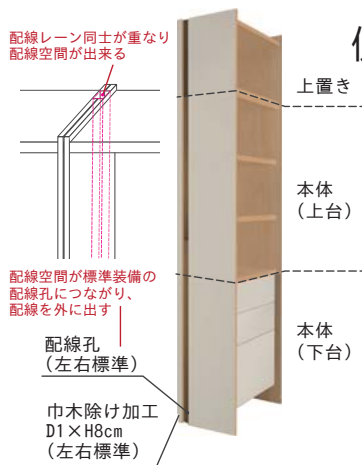
LP D○○	D29 H28-45	¥14,400
UWMF-H○○W○○○	D39 H28-45	¥14,900
L/R指定要	D29 H46-76	¥19,000
	D39 H46-76	¥19,700
	D29 H77-89	¥20,500
	D39 H77-89	¥21,600

## 上置き用 サイドパネル

t20mm

LP D○○	D29 H28-45	¥6,000
UWSP-H○○○	D39 H28-45	¥6,400
L/R指定要	D29 H46-76	¥7,100
	D39 H46-76	¥7,800
	D29 H77-89	¥8,300
	D39 H77-89	¥9,400

## 【配線すっきりシステム (実用新案申請済)】



### 側板に配線レーンを設けています

製品の外側に当たる部分に、左右共に配線レーンを標準装備しています(梁よけBOXを除く)。この装備によって、製品同士(サイドパネル含)を連結する事により、製品間に【約W4×D5cmの配線空間】が確保されます。その配線空間を利用して、オプションダウンライトの配線や、収納したい家電類の配線、壁面のコンセントやスイッチの利用をスマートに実現します。

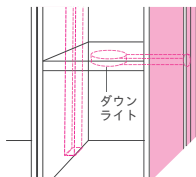
なお通常仕様の場合、配線空間が側板一番下に空いた配線孔につながりますが(左図参照)、各収納棚からの配線には、別途穴あけ加工等のご注文を頂く必要がございます。下記等を参考に家具使用時の配線計画を立て、事前にご確認の上、必要な加工のご注文をお願いいたします。

### 例えば…



#### ① オプションダウンライトを付けた時

ダウンライトを付けた場合、ライト取付時に取り付けた固定棚または天板から配線レーンに向けて通線できるように穴を加工いたしますので、穴あけ加工の指示は不要です。



#### ② 収納棚の中から外への配線ルートを確認しておきたい場合

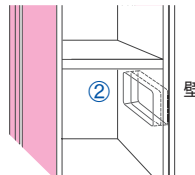
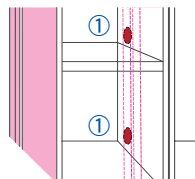
配線レーンの延長線上的ご指定の高さ位置に配線孔加工が可能です。また壁面にあるコンセントパネルや換気口等がサイドパネルと側板に干渉する場合、下記規定サイズの穴あけ加工も可能です。(ただし位置によっては不可の場合も有。その場合はマジックフィラーの設置を推奨。)

① 配線孔加工(プラスチックキャップ付) ￥6,600  
※加工位置については25P参照

② サイドパネル+側板 規定サイズ角穴加工  
DA-1(W100H150)/DA-2(W190H150) ￥13,200

#### \*注意\*

固定棚および上台と下台の連結部分から家具外への配線をする場合は、上記配線孔加工が必要です。なお下台の底板部分からの配線は、配線孔加工無で可能ですので、21-22 ページの内寸図と合わせて配線経路をご確認ください。



## 【マジックフィラー (特許取得済)】



### 壁との隙間が収納に変身

弊社壁面収納シリーズには必ずラインナップされるロングセラーアイテム、幅オーダー(7-45cm)の扉フィラーです。壁と家具の隙間を収納空間に変える便利アイテムです。

$$\text{オーダー扉幅 (cm)} = \text{設置幅 (cm)} - 4 \text{ cm}$$

なお“phono シリーズ”のマジックフィラーには、配線すっきりシステムの仕様上、サイドパネルを付属しておりますので、マジックフィラーをご注文される側には、サイドパネルのご注文は不要です。

## Pick up DETAIL



インセット仕様の扉・引出を採用することで、縦のラインが強調され、洗練されたスタイリッシュなデザインがインテリア空間をより上質なカタチへ



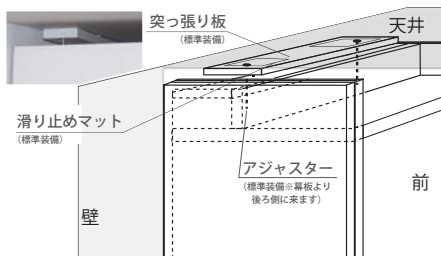
システム化されたモジュールの考え方を用的ことで、イメージの中にある理想の形を実現可能に。シンプルなか見ただ目でも奥深い機能美を実現しています



魅せる収納でありながらも、暮らしの中で使いやすい、無印良品のカゴ・ファイルBOX等、市販の収納グッズが入れやすいサイズ設計となっています



プッシュオープン・ワンタッチ丁番・スライドレール・耐震ラッチ・有孔ボード・壁掛TV等、耐震機能とユニバーサルデザインを各箇所に備えています



### 上置きの耐震仕様について

1 cm 単位の高さオーダーで[天井高-2 cm]のピッタリサイズに仕上げる全ての上置に、天井突っ張り用のアジャスター(標準8 cm)と突っ張り板を付属しています。突っ張り板を使用し面荷重で突っ張る事で耐震性能をアップさせると同時に、施工不要で建物を傷つけることなく壁面にがっちり固定します。

## カギトリについて

- ◎ 梁・カーテンボックス等、お部屋にある障害物が家具に干渉する場合

### ■カギトリ加工(マジックフィラー)

- ◎ カギトリ木口 化粧無 : ¥2,200
- ◎ カギトリ木口 化粧有 : ¥8,800



カーテンボックスやエアコンダクト、垂直方向の梁にも対応可能

※実寸より余裕をみたサイズをご指示下さい。また採寸時は巾木の厚みにもご注意ください。

## その他部品

- ◎ 壁掛けテレビ金具

102/132/152-VTT 品番の製品に下記の金具を取り付けることで、テレビの壁掛け設置が可能になります。ただし下記をご参考の上、ご購入前に必ずご使用されるテレビの壁掛け用のネジ穴位置と下記金具が適合し、取付可能である事をご確認ください。

【SKA-006-BK】 ¥32,780◎42 ~ 86 インチ対応・耐荷重 約60kg

下記QRコードよりご使用予定のテレビとの適合確認が可能です。お気軽にご活用ください。



## MATERIAL / COLOR

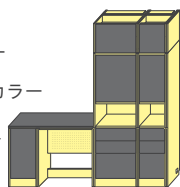
- ◎ 扉・引出・天板素材 / カラー

5色から選べます

【素材・カラー選択 該当箇所】

■ : 扉・引出・天板素材 / カラー

■ : 本体・サイドパネル素材 / カラー



マットホワイト  
オレフィン・ABS樹脂




マットグレー  
オレフィン・ABS樹脂

組合せを自由に選択可能



ホワイトオーク  
オーク天然木突板・ABS樹脂



ウォールナット  
ウォールナット天然木突板・ABS樹脂



グレーエルム  
オレフィン・ABS樹脂

「扉・引出・天板素材 / カラー」と「本体素材 / カラー」の組合せを自由に選択

- ◎ 本体素材 / カラー 4色から選べます



ホワイト  
EBコート・ABS樹脂



ダークグレー  
EBコート・ABS樹脂



ナチュラル  
強化プリント・天然木



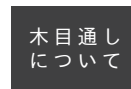
ブラウン  
強化プリント・天然木



一般的な化粧シートよりも耐汚染・耐擦傷・耐候性・性能持続等に優れ、傷に強く、汚れを落としやすい特長があります。油性マジック等の汚れも乾拭きで落とせます。



環境にやさしくリサイクル可能で、燃焼しても有毒なガスを発生しない強化紙シートです。耐摩耗・耐擦傷・耐水・耐汚染性に優れ、また本物より本物らしくを追求した意匠性と質感を持ち合わせています。



基本ルールは長手方向

- ◎ 扉：縦目
- ◎ 引出：横目
- ◎ 胴：縦目
- ◎ 天板・棚：横目



\*注記\* その他パーツは、縦横のサイズが長い方(長手方向)に木目が流れます。また上下左右に並ぶ別パーツの木目模様はつながりませんので、あらかじめご了承ください。



### 連結について

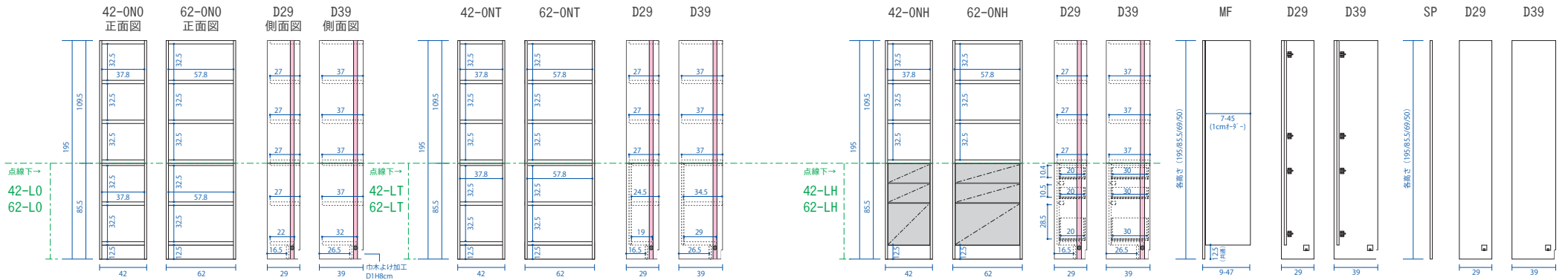
※本体色に問わず、ビスキャップは真鍮色を使用しています。

キャビ同士の横連結は必ず、ガイド穴の大きい左側板の内側から締めてください。ただし最右端アイテムのみ右側板内側からもサイドパネルとの連結をします。

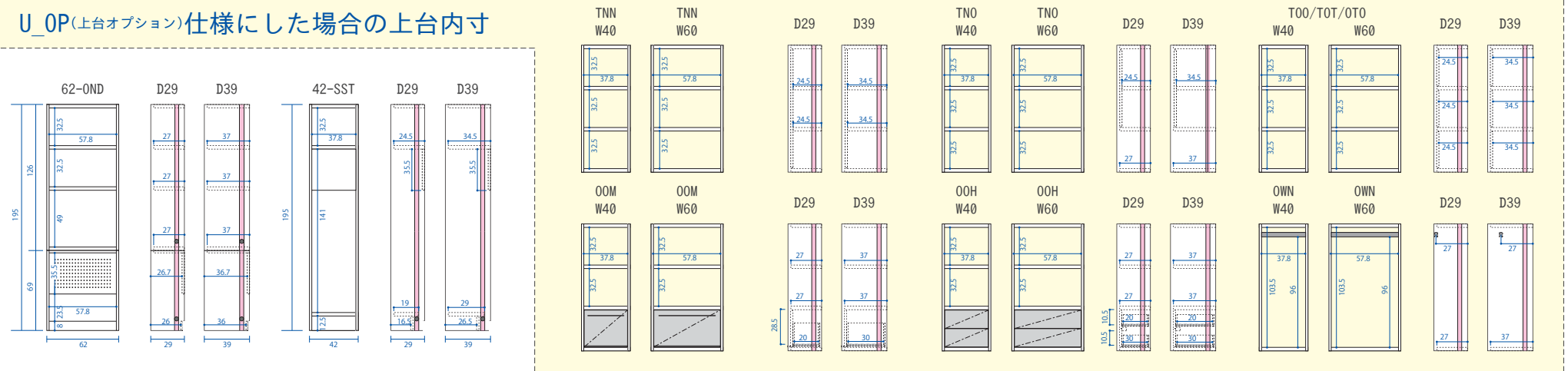
# 内寸図

単位：cm

\*巾木よけ加工(奥行1×高さ8cm)は、全ての本体アイテム共通です。




## U\_OP(上台オプション)仕様にした場合の上台内寸



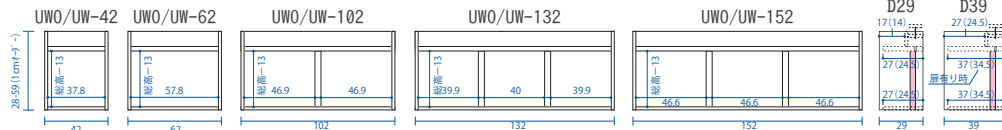
# 内寸図

単位：cm

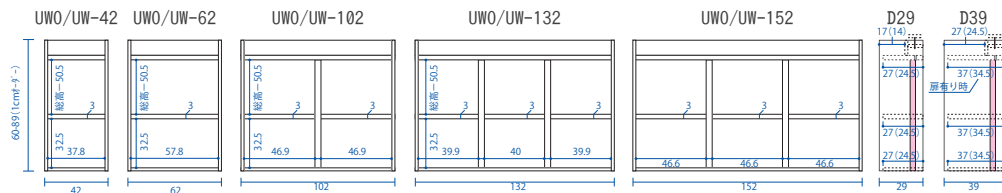
\* 巾木よけ加工(奥行1×高さ8cm)は、全ての本体アイテム共通です。



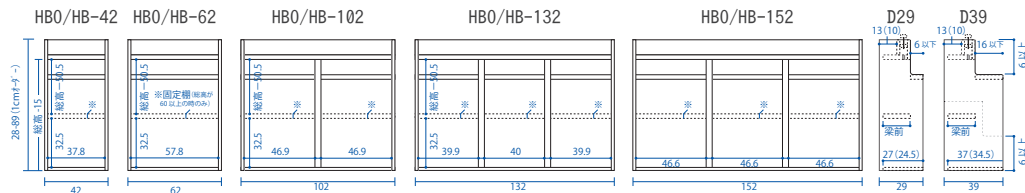
H28-59(固定棚無し) ※梁よけボックスの詳細仕様は下記と16P参照。



H60-89(固定棚)：各収納部1枚 ※梁よけボックスの詳細仕様は下記と16P参照。



梁よけボックス




## プランニングシート

天井高

cm

商品のレイアウトを決める際にご活用ください。  
またご注文時にオーガニシートと合わせてお持ちいただくとご注文がスムーズです。

◎ 1マス=10×10 cm



### ◆ 設置場所採寸時の注意点

巾木の厚みや梁・コンセント等にご注意して採寸します。  
天井高は1箇所のみでなく、別の場所でも測り、より正確な寸法を取りましょう。はじめに、天井から1500mmくらいのところまで測り、次に床までの長さを測ると、より正確に測ることができます。梁・柱・コンセント・換気孔・火災報知機等の障害物がある場合は、障害物のサイズと、壁・床・天井からの距離も採寸して下さい。



## SIMULATION

パソコンまたはタブレットで操作してください。  
スマートフォンではご使用になれません。



イメージを並べて  
組合せプランと  
お見積りができる

ORDER STEP

オーダーシートに記入

STEP 1 オーダーシート(次頁)に沿って、設置順に製品のアイテム品番等を記入

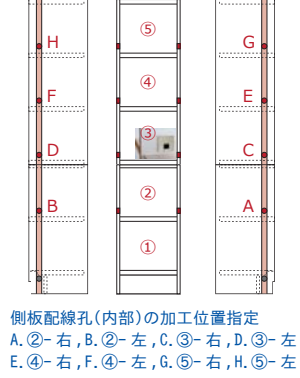
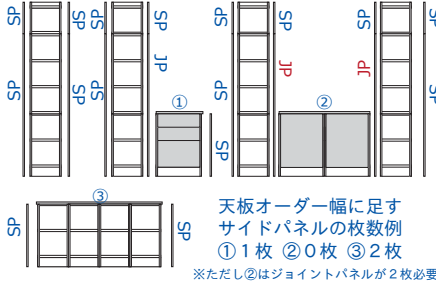
STEP 2 上置・マジックフィラー(MF)天板の有り無し、オーダーサイズを記入  
※設置場所の幅・天井高・梁サイズをご記入いただければ、弊社でサイズ指定・確認が可能です。

- ◎ 上置オーダー高(cm) = 天井高(cm) - 本体高 195cm - 設置のゆとり 2cm  
(※実際の本体高は 195.3cm)
- ◎ MFオーダー幅(cm) = MF設置幅(cm) - SP幅 2cm - 開閉用の隙間 2cm  
(※MFはサイドパネル(SP)と一体型)
- ◎ 天板オーダー幅(cm) = 下に置くキャビネットの幅の合計(cm) + 下に置くサイドパネル(またはジョイントパネル)の枚数 × 2cm  
※サイドパネルの枚数は、組合せによって変わりますのでご注意ください。胴化粧仕上げ仕様を施した H195cm キャビネットに天板が並ぶ場合は、サイドパネルは要りません(下記参照)

STEP 3 ・サイドパネル・ジョイントパネルのオーダーを記入  
STEP 4 ・上台オプション・標準オプションのオーダーを記入

ここがポイント

1つの組合せに必要なサイドパネルは2枚です。高さ違いのキャビネットが並ぶ場合、本体には背の高い側のジョイントパネルが必要です。(単品も同様)



STEP 5 本体・扉・引出し・天板の素材(カラー)を決める

STEP 6 設置時の電源位置、家具配置と合わせ、配線ルートを再度確認し、ご注文

お届け 納期は受注後約3週間 / 施工は不要(設置所要時間 平均約2時間)

壁面収納 phono(フォノ) オーダーシート (ご発注 FAX 0868-23-4483) ご記入日 月 日

向かって左側から設置順に、①~品番をご記入ください。記入欄の上側が[上置・上置用 SP/MF・天板]、下側が[本体・本体用 SP/MF]です。該当種類に✓を入れ、品番を記入します。※最左端と最右端は必ずサイドパネル(以下 SP)またはマジックフィラー(以下 MF)となります。

設置順左から→	①	②	③	④	⑤	⑥	⑦	⑧	⑨
種類	<input type="checkbox"/> 上置用 SP <input type="checkbox"/> 上置用 MF <input type="checkbox"/> 天板(SP幅含む)	<input type="checkbox"/> 上置 (標準・梁よけ)	<input type="checkbox"/> 上置(標準・梁よけ) <input type="checkbox"/> 上置用 SP <input type="checkbox"/> 上置用 MF <input type="checkbox"/> 天板(SP幅含む)	<input type="checkbox"/> 上置(標準・梁よけ) <input type="checkbox"/> 上置用 SP <input type="checkbox"/> 上置用 MF <input type="checkbox"/> 天板(SP幅含む)	<input type="checkbox"/> 上置(標準・梁よけ) <input type="checkbox"/> 上置用 SP <input type="checkbox"/> 上置用 MF <input type="checkbox"/> 天板(SP幅含む)	<input type="checkbox"/> 上置(標準・梁よけ) <input type="checkbox"/> 上置用 SP <input type="checkbox"/> 上置用 MF <input type="checkbox"/> 天板(SP幅含む)	<input type="checkbox"/> 上置(標準・梁よけ) <input type="checkbox"/> 上置用 SP <input type="checkbox"/> 上置用 MF <input type="checkbox"/> 天板(SP幅含む)	<input type="checkbox"/> 上置(標準・梁よけ) <input type="checkbox"/> 上置用 SP <input type="checkbox"/> 上置用 MF <input type="checkbox"/> 天板(SP幅含む)	<input type="checkbox"/> 上置(標準・梁よけ) <input type="checkbox"/> 上置用 SP <input type="checkbox"/> 上置用 MF <input type="checkbox"/> 天板(SP幅含む)
品番									
標準オプション	<input type="checkbox"/> 側板配線孔 <input type="checkbox"/> 胴化粧(左・右) <input type="checkbox"/> 側板配線孔	<input type="checkbox"/> 側板配線孔 <input type="checkbox"/> 胴化粧(左・右) <input type="checkbox"/> 側板配線孔	<input type="checkbox"/> 側板配線孔 <input type="checkbox"/> 胴化粧(左・右) <input type="checkbox"/> 側板配線孔	<input type="checkbox"/> 側板配線孔 <input type="checkbox"/> 胴化粧(左・右) <input type="checkbox"/> 側板配線孔	<input type="checkbox"/> 側板配線孔 <input type="checkbox"/> 胴化粧(左・右) <input type="checkbox"/> 側板配線孔	<input type="checkbox"/> 側板配線孔 <input type="checkbox"/> 胴化粧(左・右) <input type="checkbox"/> 側板配線孔	<input type="checkbox"/> 側板配線孔 <input type="checkbox"/> 胴化粧(左・右) <input type="checkbox"/> 側板配線孔	<input type="checkbox"/> 側板配線孔 <input type="checkbox"/> 胴化粧(左・右) <input type="checkbox"/> 側板配線孔	<input type="checkbox"/> 側板配線孔 <input type="checkbox"/> 胴化粧(左・右) <input type="checkbox"/> 側板配線孔
加工位置									
設置順左から→	①	②	③	④	⑤	⑥	⑦	⑧	⑨
種類	<input type="checkbox"/> 本体用 SP <input type="checkbox"/> 本体用 MF	<input type="checkbox"/> 本体 (高さ497... H195・H65.5・H68・H69)	<input type="checkbox"/> 本体(高さ497) <input type="checkbox"/> 本体用 SP/JP <input type="checkbox"/> 本体用 MF	<input type="checkbox"/> 本体(高さ497) <input type="checkbox"/> 本体用 SP/JP <input type="checkbox"/> 本体用 MF	<input type="checkbox"/> 本体(高さ497) <input type="checkbox"/> 本体用 SP/JP <input type="checkbox"/> 本体用 MF	<input type="checkbox"/> 本体(高さ497) <input type="checkbox"/> 本体用 SP/JP <input type="checkbox"/> 本体用 MF	<input type="checkbox"/> 本体(高さ497) <input type="checkbox"/> 本体用 SP/JP <input type="checkbox"/> 本体用 MF	<input type="checkbox"/> 本体(高さ497) <input type="checkbox"/> 本体用 SP/JP <input type="checkbox"/> 本体用 MF	<input type="checkbox"/> 本体(高さ497) <input type="checkbox"/> 本体用 SP/JP <input type="checkbox"/> 本体用 MF
品番									
上台オプション	<input type="checkbox"/> 有り (U_UP)	<input type="checkbox"/> 無し (U_UP)	<input type="checkbox"/> 有り (U_UP)	<input type="checkbox"/> 無し (U_UP)	<input type="checkbox"/> 有り (U_UP)	<input type="checkbox"/> 無し (U_UP)	<input type="checkbox"/> 有り (U_UP)	<input type="checkbox"/> 無し (U_UP)	<input type="checkbox"/> 有り (U_UP)
標準オプション	<input type="checkbox"/> 側板配線孔 <input type="checkbox"/> 胴化粧(左・右) <input type="checkbox"/> 側板配線孔	<input type="checkbox"/> 側板配線孔 <input type="checkbox"/> 胴化粧(左・右) <input type="checkbox"/> 側板配線孔	<input type="checkbox"/> 側板配線孔 <input type="checkbox"/> 胴化粧(左・右) <input type="checkbox"/> 側板配線孔	<input type="checkbox"/> 側板配線孔 <input type="checkbox"/> 胴化粧(左・右) <input type="checkbox"/> 側板配線孔	<input type="checkbox"/> 側板配線孔 <input type="checkbox"/> 胴化粧(左・右) <input type="checkbox"/> 側板配線孔	<input type="checkbox"/> 側板配線孔 <input type="checkbox"/> 胴化粧(左・右) <input type="checkbox"/> 側板配線孔	<input type="checkbox"/> 側板配線孔 <input type="checkbox"/> 胴化粧(左・右) <input type="checkbox"/> 側板配線孔	<input type="checkbox"/> 側板配線孔 <input type="checkbox"/> 胴化粧(左・右) <input type="checkbox"/> 側板配線孔	<input type="checkbox"/> 側板配線孔 <input type="checkbox"/> 胴化粧(左・右) <input type="checkbox"/> 側板配線孔
加工位置									
壁掛け金具	お客様名								
<input type="checkbox"/> 不要	ご住所・お電話番号								
<input type="checkbox"/> SKA-006-BK	販売店名・ご担当者名								
※テレビ品番との適合を予めご確認ください。									

